

# Хэллоуин в стиле Лабана



**Подготовка: превращение всех участников в Лабана и его семейство**

## Варианты:

- ☞ тянем жребий из «волшебной шляпы» – кто папа, кто мама, Лабан, кто Лабалина, кто принц Скок, принцесса Скок-Поскок, а кто Груффолина – малышка-монстр, предпочитающая дождевых червей; в шляпу можно положить фигурки, вырезанные из Приложения А
- ☞ просто выбираем персонажа по желанию.

## Костюмы привидений

### Мега-версия

- ☞ простыни с глазами-дырками (вырезы лучше обвести черным маркером) для семейства приведений;
- ☞ для Груффолины – накидка с «леопардовым» принтом или разрисованная в зверином стиле + украшение на голову – кость (*лекало кости – в Приложении 1, рис.1*);
- ☞ красные или голубые королевские накидки-плащи и короны для принца Скока и принцессы Скок-Поскок. Короны можно сделать из плотной бумаги (*лекало – в Приложении 1, рис. 2*).

### Медиум-версия

- ☞ Большие ведра от попкорна с прорезанными дырками для глаз (для привидений). Из ведер же можно вырезать и короны для принца и принцессы (*Приложение 2*).
- ☞ Украшение для прически Груффолины можно взять из Приложения 1, рис.1.

### Лайт-версия

- ☞ бумажные стаканчики с рожицами привидений + резинка. Надеваются на голову как шляпка
- ☞ простыня-накидка на плечи (*в Приложении 3*).

### Супер-лайт

- ☞ Белый грим на лице и черные овалы вокруг глаз + белая простыня-накидка.

*\*Все члены семьи готовят костюмы вместе, для малышей лучше заранее подготовить основу, чтобы им оставалось только дорисовать кружочки-глаза*



## Начало праздника!

Все привидения и их друзья приглашены на праздник Хэллоуин в замок Проснись-и-пой. (Можно заранее распечатать и раздать друзьям приглашения из Приложения 4) Но для начала надо пройти проверку на привидениевость и чудовищность.

### Уроки папы Лабана



Папа Лабана проводит урок по пугающим возгласам:

- 👉 урок рычания (рычать как тигр, как мотоцикл, как пустой желудок людоеда) – лучшему рычащему пятерка и/или поощрительная наклейка на грудь;
- 👉 урок жуткого завывания (выть как голодный печальный волк, как ветер в дымоходе, как взлетающий самолет – лучшему завывающему полагается пятерка и поощрительная наклейка на грудь;
- 👉 урок внезапного резкого вскрикивания – здесь можно отметить тех, кто на первых двух уроках не смог ярко себя проявить.

После обучения – экзамен. Один из участников поворачивается спиной к группе. Ведущий (приведение-папа) жестом показывает на одного из стоящих в группе. Тот, на кого показали, должен зарычать/завыть/жутко вскрикнуть. Стоящий спиной поворачивается и угадывает, кто кричал/рычал/выл. За правильный ответ полагается похвала и/или наклейка. В случае неудачи предлагается попробовать еще раз. Затем игроки меняются по очереди.



### Урок труда с мамой-привидением

Делаем дополнительные шумелки для лучших запугиваний. Засыпаем горох, фасоль в пластиковые бутылки и/или контейнеры от «киндер-сюрпризов», закручиваем крышкой, обматываем бумажным скотчем и раскрашиваем черными и оранжевыми фломастерами, рисуем страшные рожицы и/или клеим тематические (в нашем случае – связанные с Хэллоуином) наклейки.

Шумим по команде мамы  
Если мама-привидение поднимает правую руку – шумим шумелкой, левую – воем/рычим. Опускает – молчим. Обе руки – и шумим, и воем/рычим.



## Папа-привидение заболел

Ой-ой, папа Лабана потерял свои беруши и «заболел», придется поработать за него. У папы то розовянка, то чернянка... Если папа говорит, что у него:

- 👁️ желтуха – всем надо за папу громко рычать, как самый грозный лев;
- 👁️ зеленуха – гремим гороховыми шумелками, сделанными на уроке труда с мамой;
- 👁️ розовянка – хрюкаем;
- 👁️ чернянка – папа пугает всех! Нужно успеть его передразнить (сделать так же, как он).

Затем можно называть болезни вразной, а дети должны успевать делать правильные действия: хрюкать при розовянке, рычать при желтухе и т.д. Всем справившимся – награды-наклейки на грудь!

Все молодцы, пора подкрепиться.



## Груффолина угощает

Малышка Груффолина предлагает свое фирменное блюдо – червяки в собственном соку! Надо приготовить специальный стол: червяки в собственном соку или под кровавым соусом (коричневые или черные макароны с томатным соусом/кетчупом). В честь праздника можно разрешить есть макароны руками (разумеется, чистыми) и громко чавкая, или даже без помощи рук! (Но это, конечно, на усмотрение взрослых привидений.)

После чудовищного перекуса...

## Дискотека в замке Проснись-и-пой

Принц Скок – король бала. Он первым выбирает музыку и показывает движения – все за ним повторяют. Далее Скок передает свою корону, и тот, кому она достанется, может выбрать свою музыку и/или показывает движения, а потом передает корону дальше.

Так же ведущий может предлагать:

- 👁️ танцевать как зомби;
- 👁️ как приведение, которое сдувает ураганом;
- 👁️ как испуганный червяк;
- 👁️ как объевшийся (с большим животом) людоед.

После столь шумного веселья, мама-привидение может почитать всем на сон грядущий очередную историю о приключениях Лабана. Или всем вместе – по кругу, говоря по одному предложению – можно сочинить новую историю про него. Начинаться она будет со слов: «Однажды Лабан и его лучший друг принц Скок ужасно обрадовались, потому что узнали...»




## Бонус-игра. Салки-превращалки с Лаболоиной

Однажды [\*\*\*здесь можно вставить цитату из книги, как Лаболоина и маленькая принцесса заколдовали животных, и все стали говорить не своими именами, а можно описать своими словами] Лаболоина и ее подруга принцесса Скок-Поскок решили пошалить и разыграть друзей. Лаболоина заколдовала всех животных, птиц, и даже насекомых, которые жили в замке, так, что они стали говорить не своими голосами. Корова пищала как комар, а малюсенький комарик начал громко мычать, собака мяукала, а свинья лаяла. Ну и неразбериха началась! Просто ужас какая замечательная! Давайте вместе с Лаболоиной и принцессой устроим такую же веселую путаницу и поиграем в салки-превращалки!

### Подготовка к игре:

распечатать и вырезать из *Приложения 5* изображения животных (содержит изображения животных из книги «Чей это голос?»).

Каждый участник с помощью двустороннего скотча приклеивает на свой костюм любое животное. Он издает звуки этого животного.



В игре два ведущих: Лаболоина (она заколдовывает) и принцесса Скок-Поскок (расколдовывает). Игра устроена по принципу салочек. Все участники с изображениями животных убегают от Лаболоины, издавая звуки своих зверей. Как только Лаболоина осалит кого-то из них (дотронется) и скажет: «абракадабра» + название любого другого животного, осаленный игрок замирает на месте и начинает говорить уже не своим голосом, а голосом названного животного.

Например: Лаболоина осалила мычащего участника с изображением коровы, и сказала «абракадабра комар». Теперь игрок замирает и уже не мычит, а пищит как комар до тех пор, пока его не расколдует Принцесса Скок-Поскок.

Принцесса Скок-Поскок расколдовывает игрока, осалив его и сказав «фокус-покус-филипокус» + название животного игрока. В нашем примере «фокус-покус-филипокус корова»

Задача Лаболоины – всех заколдовать, задача принцессы – всех расколдовать.

.....  
\*\*\* Плейлист привидений для дискотеки в замке:

У Беньки и «Серебряной свадьбы» в альбоме «Музыка всё» есть песня о Привидениях.

Также композиции можно выбрать из саундтреков к соответствующим фильмам/мультфильмам:

«Кошмар перед Рождеством», «Каспер и охотники за приведениями» и др.



Для проведения праздника вам понадобятся:

☞ бумага

☞ ножницы

☞ клей

☞ черный маркер

☞ бумажные стаканчики (лучше побольше) или бумажные ведра для попкорна

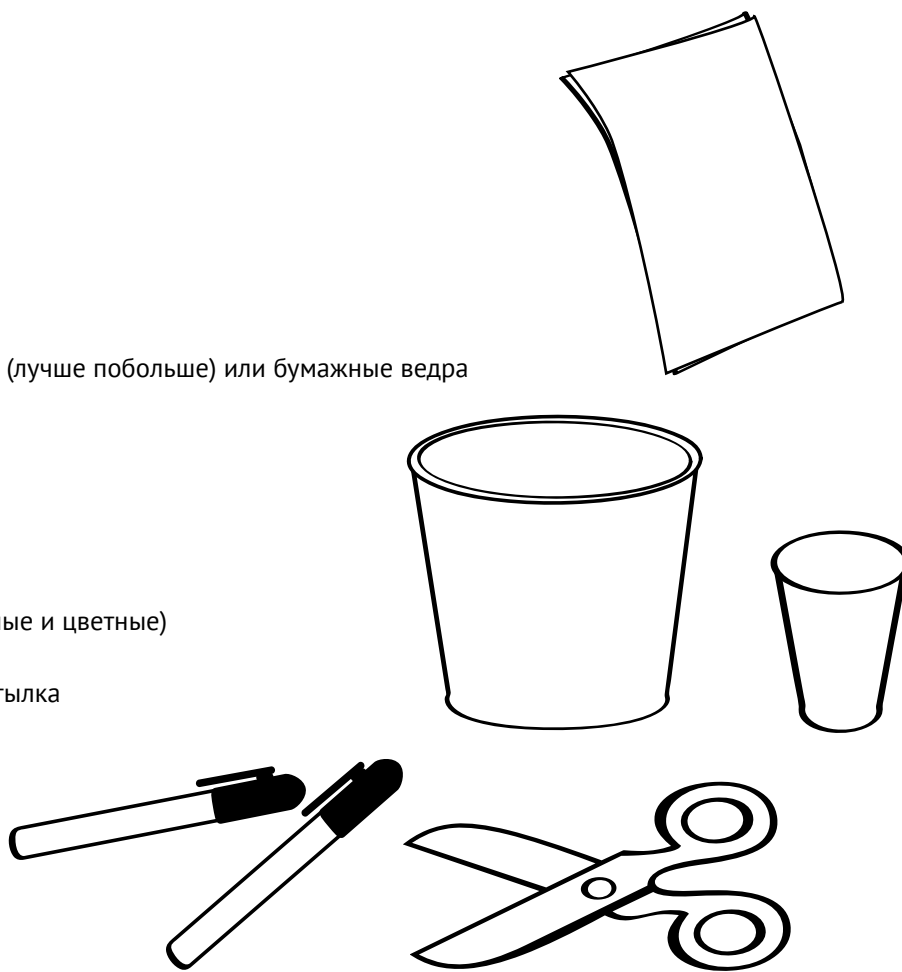
☞ резинка

☞ фломастеры

☞ простыни (лучше и белые и цветные)

☞ пустая пластиковая бутылка

☞ горох или фасоль



Приложение 1

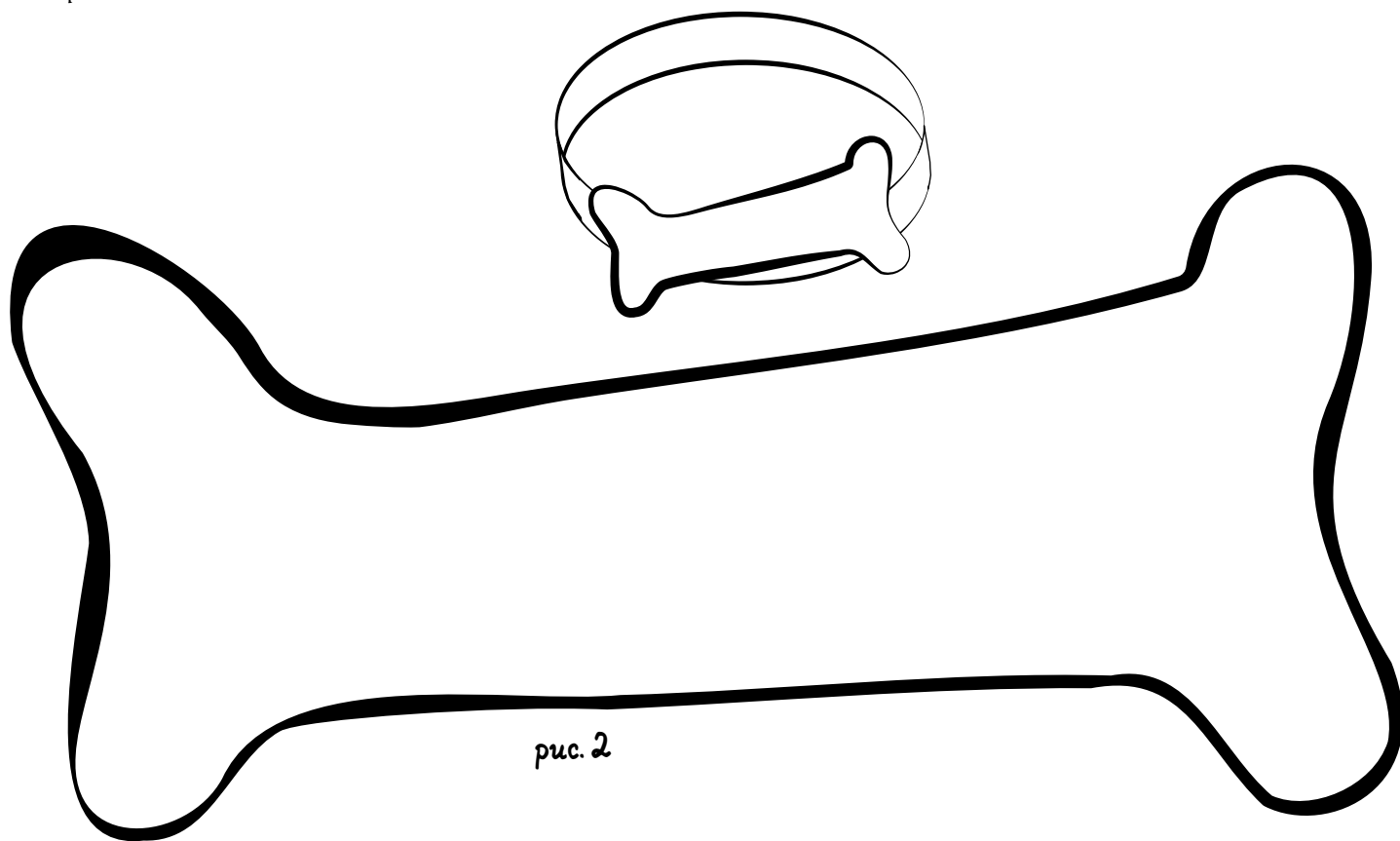
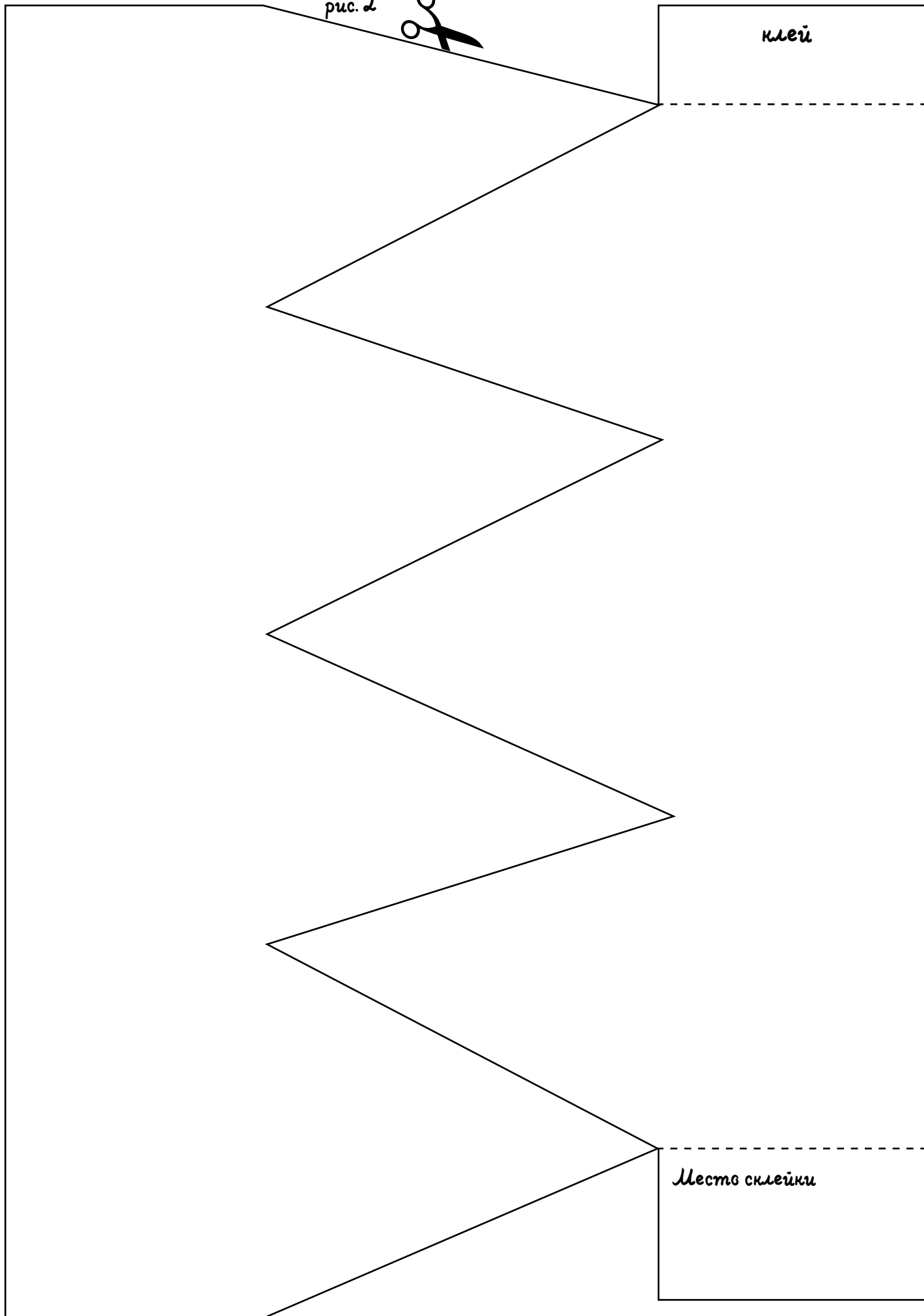


рис. 2

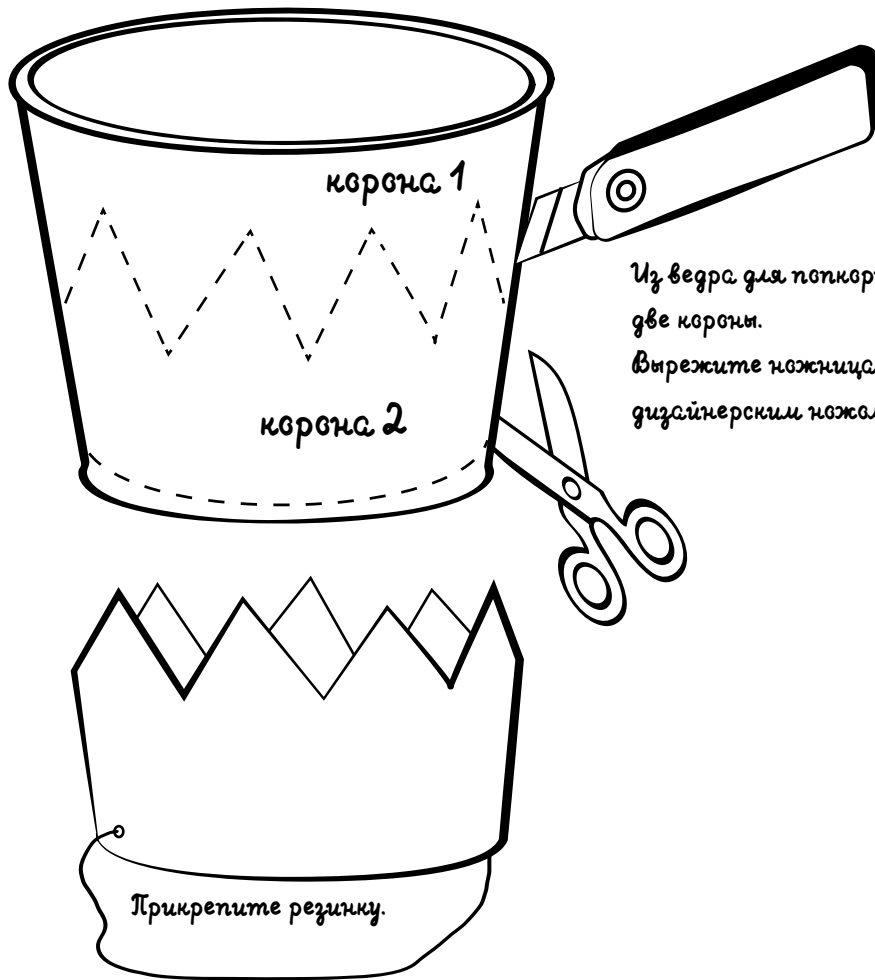


клей

Место склейки




Приложение 2



Из ведра для попкорна можно сделать две короны.  
Вырежьте ножницами или дизайнерским ножом.

Прикрепите резинку.

Приложение 3





# Приглашение на Хеллоуин!

.....

приглашает .....

праздник состоится .....

по адресу .....



# Приглашение на Хеллоуин!

.....

приглашает .....

праздник состоится .....

по адресу .....






и-и-и-и-и-и-и-и-и-и



МУ МУ-У-У



КУКАРЕКУ



ГАВ  
ГАВ



МЯУ



ХРЮ  
ХРЮ

